

BẢNG CÂN ĐỐI KẾ TOÁN HỢP NHẤT

Tại ngày 31 tháng 12 năm 2024

TÀI SẢN	Mã số	Thuyết minh	Đơn vị tính: VND	
			31/12/2024	31/12/2023
A. TÀI SẢN NGẮN HẠN	100		642,218,712,107	664,160,754,849
I. Tiền và các khoản tương đương tiền	110		39,945,005,295	64,937,405,261
1. Tiền	111		39,945,005,295	64,937,405,261
2. Các khoản tương đương tiền	112			
II- Đầu tư tài chính ngắn hạn	120			
1. Chứng khoán kinh doanh	121			
2. Dự phòng giảm giá chứng khoán kinh doanh (*)	122			
3. Đầu tư nắm giữ đến ngày đáo hạn	123			
III. Các khoản phải thu ngắn hạn	130		170,481,955,933	155,513,416,304
1. Phải thu ngắn hạn của khách hàng	131		149,725,564,057	146,821,224,059
2. Trả trước cho người bán ngắn hạn	132		14,560,007,492	7,083,992,396
3. Phải thu nội bộ ngắn hạn	133			
4. Phải thu theo tiến độ kế hoạch hợp đồng xây dựng	134			
5. Phải thu về cho vay ngắn hạn	135			
6. Phải thu ngắn hạn khác	136		6,196,384,384	2,055,461,566
7. Dự phòng các khoản phải thu khó đòi (*)	137			(447,261,717)
8. Tài sản thiếu chờ xử lý	139			
IV. Hàng tồn kho	140		404,444,891,540	417,705,235,500
1. Hàng tồn kho	141		417,087,965,886	423,099,163,836
2. Dự phòng giảm giá hàng tồn kho (*)	149		(12,643,074,346)	(5,393,928,336)
V. Tài sản ngắn hạn khác	150		27,346,859,339	26,004,697,784
1. Chi phí trả trước ngắn hạn	151		10,297,423,483	19,778,502,924
2. Thuế GTGT được khấu trừ	152		16,781,836,879	5,958,595,883
3. Thuế và các khoản khác phải thu Nhà nước	153		267,598,977	267,598,977
4. Giao dịch mua bán lại trái phiếu Chính phủ	154			
5. Tài sản ngắn hạn khác	155			
B. TÀI SẢN DÀI HẠN	200		345,285,556,347	260,938,608,516
I. Các khoản phải thu dài hạn	210		39,288,746,385	20,146,800,385



BẢNG CÂN ĐỐI KẾ TOÁN HỢP NHẤT

Tại ngày 31 tháng 12 năm 2024

Đơn vị tính: VND

1. Phải thu dài hạn của khách hàng	211			
2. Trả trước cho người bán dài hạn	212			
3. Vốn kinh doanh đơn vị trực thuộc	213			
4. Phải thu nội bộ dài hạn	214			
5. Phải thu về cho vay dài hạn	215			
6. Phải thu dài hạn khác	216	39,288,746,385	20,146,800,385	
7. Dự phòng phải thu dài hạn khó đòi (*)	219			
TÀI SẢN				
	Mã số	Thuyết minh	31/12/2024	31/12/2023
II. Tài sản cố định	220		239,436,914,102	236,090,954,658
1. Tài sản cố định hữu hình	221		232,823,331,021	236,090,954,658
- Nguyên giá	222		1,607,598,981,747	1,673,774,813,440
- Giá trị hao mòn lũy kế (*)	223		(1,374,775,650,726)	(1,437,683,858,782)
2. Tài sản cố định thuê tài chính	224			
- Nguyên giá	225			
- Giá trị hao mòn lũy kế (*)	226			
3. Tài sản cố định vô hình	227		6,613,583,081	
- Nguyên giá	228		11,861,270,752	4,439,021,699
- Giá trị hao mòn lũy kế (*)	229		(5,247,687,671)	(4,439,021,699)
III. Bất động sản đầu tư	230			
- Nguyên giá	231			
- Giá trị hao mòn lũy kế (*)	232			
IV- Tài sản dở dang dài hạn	240		64,530,547,371	4,278,181,501
1. Chi phí sản xuất, kinh doanh dở dang dài hạn	241			
2. Chi phí xây dựng cơ bản dở dang	242		64,530,547,371	4,278,181,501
V. Đầu tư tài chính dài hạn	250			
1. Đầu tư vào công ty con	251			
2. Đầu tư vào công ty liên doanh, liên kết	252			
3. Đầu tư góp vốn vào đơn vị khác	253			
4. Dự phòng đầu tư tài chính dài hạn (*)	254			
5. Đầu tư nắm giữ đến ngày đáo hạn	255			

BẢNG CÂN ĐỐI KẾ TOÁN HỢP NHẤT

Tại ngày 31 tháng 12 năm 2024

Đơn vị tính: VND

VI. Tài sản dài hạn khác	260	2,029,348,489	422,671,972
1. Chi phí trả trước dài hạn	261	2,029,348,489	422,671,972
2. Tài sản thuế thu nhập hoãn lại	262		
3. Thiết bị, vật tư, phụ tùng thay thế dài hạn	263		
4. Tài sản dài hạn khác	268		
5. Lợi thế thương mại	269		
TỔNG CỘNG TÀI SẢN	270	987,504,268,454	925,099,363,365

NGUỒN VỐN	Mã số	Thuyết minh	31/12/2024	31/12/2023
A. NỢ PHẢI TRẢ	300		622,741,919,433	499,176,446,174
I. Nợ ngắn hạn	310		612,971,549,260	499,008,446,174
1. Phải trả người bán ngắn hạn	311		153,682,192,277	137,616,956,544
2. Người mua trả tiền trước ngắn hạn	312		35,296,261,823	22,565,521,804
3. Thuế và các khoản phải nộp Nhà nước	313		5,220,150	12,408,367
4. Phải trả người lao động	314		9,429,555,407	8,934,846,803
5. Chi phí phải trả ngắn hạn	315		9,457,379,822	6,744,646,237
6. Phải trả nội bộ ngắn hạn	316			
7. Phải trả theo tiến độ KH hợp đồng xây dựng	317			
8. Doanh thu chưa thực hiện ngắn hạn	318			
9. Phải trả ngắn hạn khác	319		351,611,431	220,461,875
10. Vay và nợ thuê tài chính ngắn hạn	320		404,749,328,350	322,913,604,544
11. Dự phòng phải trả ngắn hạn	321			
12. Quỹ khen thưởng, phúc lợi	322			
13. Quỹ bình ổn giá	323			
14. Giao dịch mua bán lại trái phiếu chính phủ	324			
II. Nợ dài hạn	330		9,770,370,173	168,000,000
1. Phải trả người bán dài hạn	331			
2. Người mua trả tiền trước dài hạn	332			
3. Chi phí phải trả dài hạn	333			
4. Phải trả nội bộ về vốn kinh doanh	334			
5. Phải trả nội bộ dài hạn	335			
6. Doanh thu chưa thực hiện dài hạn	336			
7. Phải trả dài hạn khác	337		1,664,421,173	168,000,000



BẢNG CÂN ĐỐI KẾ TOÁN HỢP NHẤT

Tại ngày 31 tháng 12 năm 2024

Đơn vị tính: VND

8. Vay và nợ thuê tài chính dài hạn	338	8,105,949,000	
9. Trái phiếu chuyển đổi	339		
10. Cổ phiếu ưu đãi	340		
11. Thuế thu nhập hoãn lại phải trả	341		
12. Dự phòng phải trả dài hạn	342		
13. Quỹ phát triển khoa học và công nghệ	343		
B. VỐN CHỦ SỞ HỮU	400	364,762,349,021	425,922,917,191
I. Vốn chủ sở hữu	410	364,762,349,021	425,922,917,191
1. Vốn góp của chủ sở hữu	411	454,328,360,000	454,328,360,000
- Cổ phiếu phổ thông có quyền biểu quyết	411a	454,328,360,000	454,328,360,000
- Cổ phiếu ưu đãi	411b		
2. Thặng dư vốn cổ phần	412	86,520,960,000	86,520,960,000
3. Quyền chọn chuyển đổi trái phiếu	413		
4. Vốn khác của chủ sở hữu	414		
5. Cổ phiếu quỹ (*)	415	(76,940,800)	(76,940,800)
6. Chênh lệch đánh giá lại tài sản	416		
7. Chênh lệch tỷ giá hối đoái	417		
8. Quỹ đầu tư phát triển	418	19,599,451,064	21,777,167,849
9. Quỹ hỗ trợ sắp xếp doanh nghiệp	419		
10. Quỹ khác thuộc vốn chủ sở hữu	420	20,623,551,856	18,445,835,071
11. Lợi nhuận sau thuế chưa phân phối	421	(216,233,033,099)	(155,072,464,929)
- LNST chưa phân phối lũy kế đến cuối kỳ trước	421a	(155,072,464,929)	(147,687,811,741)
- LNST chưa phân phối kỳ này	421b	(61,160,568,170)	(7,384,653,188)
12. Nguồn vốn đầu tư xây dựng cơ bản	422		
13. Lợi ích cổ đông không kiểm soát	429		
II. Nguồn kinh phí và quỹ khác	430		
1. Nguồn kinh phí	431		
2. Nguồn kinh phí đã hình thành TSCĐ	432		
TỔNG CỘNG NGUỒN VỐN	440	987,504,268,454	925,099,363,365



CÁC CHỈ TIÊU NGOÀI BẢNG CÂN ĐỐI KẾ TOÁN HỢP NHẤT

Tại ngày 31 tháng 12 năm 2024

Chỉ tiêu	Thuyết minh	31/12/2024	31/12/2023
1. Tài sản thuê ngoài			
2. Vật tư, hàng hóa nhận giữ hộ, nhận gia công			
3. Hàng hóa nhận bán hộ, nhận ký gửi, ký cược			
4. Nợ khó đòi đã xử lý			
5. Ngoại tệ các loại			
- Dollar Mỹ (USD)		254,628.00	498,822.87
- Euro (EUR)			87,859.00
- Yên Nhật (JPY)			
- Peso Phillippine (PHP)			
- Tân Đài tệ (TWD)		83.00	83.00
6. Dự toán chi sự nghiệp, dự án			

Đồng Nai, ngày 08 tháng 01 năm 2025

Người lập biểu




Trần Đình Tâm

Kế toán trưởng



Ho Chin Hung

Chủ tịch HĐQT



Chen Cheng Jen



CÔNG TY CỔ PHẦN CÔNG NGHIỆP GÓM SỮ TAICERA
BÁO CÁO KẾT QUẢ HOẠT ĐỘNG KINH DOANH HỢP NHẤT
QUÝ 4 NĂM 2024

Đơn vị tính : VND

CHỈ TIÊU	MÃ SỐ	THUYẾT MINH	Quý 4		Lũy kế từ đầu năm đến cuối quý này	
			Năm nay	Năm trước	Năm nay	Năm trước
[1]	[2]	[3]	[4]	[5]	[6]	[7]
1. Doanh thu bán hàng và cung cấp dịch vụ	01		259,430,056,535	206,510,387,745	914,263,719,497	895,892,526,013
2. Các khoản giảm trừ doanh thu	02		1,032,727,844	1,028,174,457	5,550,262,363	3,737,296,735
3. Doanh thu thuần về bán hàng và cung cấp dịch vụ	10		258,397,328,691	205,482,213,288	908,713,457,134	892,155,229,278
4. Giá vốn hàng bán	11		239,927,331,201	187,196,683,200	845,890,331,381	774,646,853,584
5. Lợi nhuận gộp về bán hàng và cung cấp dịch vụ	20		18,469,997,490	18,285,530,088	62,823,125,753	117,508,375,694
6. Doanh thu hoạt động tài chính	21		2,747,210,114	27,931,646,751	9,524,877,509	33,264,272,416
7. Chi phí hoạt động tài chính	22		8,101,412,390	6,362,655,513	31,935,329,618	31,491,137,714
<i>Trong đó chi phí lãi vay</i>	23		6,681,116,791	4,846,786,181	22,527,479,218	20,296,071,041
8. Phần lãi hoặc lỗ trong công ty liên doanh, liên kết	24		-	-	-	-
9. Chi phí bán hàng	25		21,106,331,564	17,890,463,139	71,021,728,425	88,311,361,042
10. Chi phí quản lý doanh nghiệp	26		8,313,437,648	8,531,366,124	34,148,762,009	40,574,578,922
11. Lợi nhuận thuần từ hoạt động kinh doanh	30		(16,303,973,998)	13,432,692,063	(64,757,816,790)	(9,604,429,568)
12. Thu nhập khác	31		1,698,122,893	4,150,001,764	6,555,820,344	5,165,902,450
13. Chi phí khác	32		832,527,396	2,600,378,413	2,958,571,724	2,781,572,083
14. Lợi nhuận khác	40		865,595,497	1,549,623,351	3,597,248,620	2,384,330,367
15. Tổng lợi nhuận kế toán trước thuế	50		(15,438,378,501)	14,982,315,414	(61,160,568,170)	(7,220,099,201)
16. Chi phí thuế thu nhập doanh nghiệp hiện hành	51		-	164,553,987	-	164,553,987
17. Chi phí thuế thu nhập hoãn lại	52		-	-	-	-
18. Lợi nhuận sau thuế thu nhập doanh nghiệp	60		(15,438,378,501)	14,817,761,427	(61,160,568,170)	(7,384,653,188)
19. Lợi nhuận sau thuế của Công ty mẹ	61		(15,438,378,501)	-	(61,160,568,170)	(7,384,653,188)
20. Lợi nhuận sau thuế của cổ đông không kiểm soát	62		-	-	-	-
21. Lãi cơ bản trên cổ phiếu	70		(340)	326	(1,346)	(163)
22. Lãi suy giảm trên cổ phiếu	71					

Đồng Nai, ngày 08 tháng 01 năm 2025

Người lập biểu




Trần Đình Tâm

Kế toán trưởng

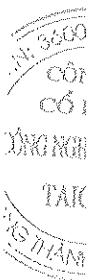


Hồ Chí Minh

Chủ tịch HĐQT



Chen Cheng Jen



BÁO CÁO LƯU CHUYỂN TIỀN TỆ HỢP NHẤT
(Theo phương pháp gián tiếp)
12 tháng năm 2024

Đơn vị tính: VND

Chỉ tiêu	Mã số	12 tháng năm 2024	12 tháng năm 2023
I. Lưu chuyển tiền từ hoạt động kinh doanh			
1. Lợi nhuận trước thuế	01	(61,160,568,170)	(7,220,099,201)
2. Điều chỉnh cho các khoản			
- Khấu hao tài sản cố định	02	29,720,627,166	27,794,758,879
- Các khoản dự phòng	03	6,801,884,293	3,026,623,838
- Lãi, lỗ chênh lệch tỷ giá hối đoái do đánh giá lại các khoản mục tiền tệ có gốc ngoại tệ	04	(910,901,459)	348,192,078
- Lãi, lỗ từ hoạt động đầu tư	05	(1,168,192,296)	(26,769,968,380)
- Chi phí lãi vay	06	22,527,479,218	20,296,071,041
- Các khoản điều chỉnh khác	07		
3. Lợi nhuận từ hoạt động kinh doanh trước thay đổi vốn lưu động	08	(4,189,671,248)	17,475,578,255
- Tăng, giảm các khoản phải thu	09	(44,486,464,908)	12,096,971,786
- Tăng, giảm hàng tồn kho	10	6,011,197,950	4,049,029,415
- Tăng, giảm các khoản phải trả (không kể lãi vay phải trả, thuế thu nhập doanh nghiệp phải nộp)	11	32,691,111,566	(34,507,837,879)
- Tăng, giảm chi phí trả trước	12	7,874,402,924	365,373,665
- Tăng, giảm chứng khoán kinh doanh	13		
- Tiền lãi vay đã trả	14	(22,215,043,474)	(20,141,056,019)
- Thuế thu nhập doanh nghiệp đã nộp	15		(923,193,148)
- Tiền thu khác từ hoạt động kinh doanh	16	1,496,421,173	
- Tiền chi khác cho hoạt động kinh doanh	17		(1,761,133,240)
Lưu chuyển tiền thuần từ hoạt động kinh doanh	20	(22,818,046,017)	(23,346,267,165)
II. Lưu chuyển tiền từ hoạt động đầu tư			
1. Tiền chi để mua sắm, xây dựng TSCĐ và các tài sản dài hạn khác	21	(93,318,952,480)	(51,563,399,828)
2. Tiền thu từ thanh lý, nhượng bán TSCĐ và các tài sản dài hạn khác	22	777,078,000	140,463,635
3. Tiền chi cho vay, mua các công cụ nợ của đơn vị khác	23		
4. Tiền thu hồi cho vay, bán lại các công cụ nợ của đơn vị khác	24		
5. Tiền chi đầu tư góp vốn vào đơn vị khác	25		(3,470,467,000)
6. Tiền thu hồi đầu tư góp vốn vào đơn vị khác	26		30,942,975,000
7. Tiền thu lãi cho vay, cổ tức và lợi nhuận được chia	27	391,114,296	328,901,376
Lưu chuyển tiền thuần từ hoạt động đầu tư	30	(92,150,760,184)	(23,621,526,817)

5.000
CÔNG TY
HẠN
GÓM
SỮ
TAICERA
T.Đ.Đ.

BÁO CÁO LƯU CHUYỂN TIỀN TỆ HỢP NHẤT
(Theo phương pháp gián tiếp)
12 tháng năm 2024

Đơn vị tính: VND

Chỉ tiêu	Mã số	12 tháng năm 2024	12 tháng năm 2023
III. Lưu chuyển tiền từ hoạt động tài chính			
1. Tiền thu từ phát hành cổ phiếu, nhận vốn góp của chủ sở hữu	31		
2. Tiền chi trả vốn góp cho các chủ sở hữu, mua lại cổ phiếu của doanh nghiệp đã phát hành	32		
3. Tiền thu từ đi vay	33	887,770,905,496	789,483,255,015
4. Tiền trả nợ gốc vay	34	(797,829,232,690)	(730,916,189,694)
5. Tiền trả nợ gốc thuê tài chính	35		
6. Cổ tức, lợi nhuận đã trả cho chủ sở hữu	36		
Lưu chuyển tiền thuần từ hoạt động tài chính	40	89,941,672,806	58,567,065,321
Lưu chuyển tiền thuần trong kỳ	50	(25,027,133,395)	11,599,271,339
Tiền và tương đương tiền đầu kỳ	60	64,937,405,261	53,334,430,721
Ảnh hưởng của thay đổi tỷ giá hối đoái quy đổi ngoại tệ	61	34,733,429	3,703,201
Tiền và tương đương tiền cuối kỳ	70	<u>39,945,005,295</u>	<u>64,937,405,261</u>

Đồng Nai, ngày 08 tháng 01 năm 2025

Người lập biểu




Trần Đình Tâm

Kế toán trưởng



Ho Chin Hung

Chủ tịch HĐQT



Chen Cheng Jen



CÔNG TY CỔ PHẦN CÔNG NGHIỆP GỐM SỨ TAICERA

Khu CN Gò Dầu - Phước Thái - Long Thành - Đồng Nai

Mẫu số B 09 – DN

Ban hành theo TT số
202/2014/TT-BTC ngày
22/12/2014 của Bộ trưởng BTC

BẢN THUYẾT MINH BÁO CÁO TÀI CHÍNH HỢP NHẤT Năm 2024

I- Đặc điểm hoạt động của doanh nghiệp

- 1- Hình thức sở hữu vốn: *Công ty cổ phần*
- 2- Lĩnh vực kinh doanh: *Sản xuất công nghiệp*
- 3- Ngành nghề kinh doanh:
 - + *Sản xuất gạch, ngói và gốm sứ xây dựng không chịu lửa (gạch thạch anh phản quang, gạch men và các sản phẩm gốm sứ)*
 - + *Sản xuất vòi, van, ống, thiết bị vệ sinh bằng kim loại*
- 4- Chu kỳ sản xuất, kinh doanh thông thường:
- 5- Đặc điểm hoạt động của doanh nghiệp trong năm tài chính có ảnh hưởng đến báo cáo tài chính:
- 6- Cấu trúc Tập đoàn:
 - Tổng số các công ty con : 01
 - + Số lượng các công ty con được hợp nhất: 01
 - + Số lượng các công ty con không được hợp nhất: 0
 - Thông tin về tái cấu trúc tập đoàn
 - Danh sách công ty con được hợp nhất
 - + **Công ty TNHH Teknia (đang làm thủ tục giải thể từ tháng 08/2022)**
 - * Số 247, đường Lý Thường Kiệt, Phường 15, Quận 11, TP Hồ Chí Minh
 - * Tỷ lệ lợi ích của Công ty mẹ: 100%
 - * Quyền biểu quyết của Công ty mẹ: 100%
 - Các công ty con bị loại khỏi quá trình hợp nhất: 0
 - Danh sách các công ty liên kết quan trọng được phản ánh trong Báo cáo tài chính hợp nhất theo phương pháp vốn chủ sở hữu
 - Danh sách các công ty liên kết ngừng áp dụng hoặc không áp dụng phương pháp vốn chủ sở hữu khi lập Báo cáo tài chính hợp nhất
 - Danh sách các cơ sở kinh doanh đồng kiểm soát quan trọng được phản ánh trong Báo cáo tài chính hợp nhất theo phương pháp vốn chủ sở hữu
 - Danh sách các cơ sở đồng kiểm soát ngừng áp dụng hoặc không áp dụng phương pháp vốn chủ sở hữu khi lập Báo cáo tài chính hợp nhất

- Những sự kiện ảnh hưởng quan trọng đến hoạt động kinh doanh của Tập đoàn trong năm báo cáo.

II- Kỳ kế toán, đơn vị tiền tệ sử dụng trong kế toán

- 1- Kỳ kế toán năm : *Bắt đầu từ ngày 01/01 kết thúc vào ngày 31/12 hàng năm*
2- Đơn vị tiền tệ sử dụng trong kế toán : *Đồng Việt Nam*

III- Chuẩn mực và Chế độ kế toán áp dụng

1- Chế độ kế toán áp dụng: *Chế độ kế toán doanh nghiệp Việt Nam ban hành theo Thông tư số 202/2014/TT-BTC ngày 22/12/2014 , các chuẩn mực kế toán Việt Nam do Bộ Tài Chính ban hành và các văn bản sửa đổi, bổ sung, hướng dẫn thực hiện kèm theo .*

2- Tuyên bố về việc tuân thủ Chuẩn mực kế toán và chế độ kế toán: *Báo cáo tài chính này được lập và trình bày phù hợp với các Chuẩn mực và Chế độ kế toán Việt Nam.*

IV- Các chính sách kế toán áp dụng

1- Nguyên tắc chuyển đổi Báo cáo tài chính lập bằng ngoại tệ sang Đồng Việt Nam:

2- Các loại tỷ giá hối đoái áp dụng trong kế toán:

3- Nguyên tắc xác định lãi suất thực tế (lãi suất hiệu lực) dùng để chiết khấu dòng tiền:

4- Nguyên tắc ghi nhận các khoản tiền và các khoản tương đương tiền: *Theo nguyên tắc giá gốc*

- Nguyên tắc xác định các khoản tương đương tiền: *Là các khoản đầu tư có khả năng chuyển đổi thành các khoản tiền xác định và ít rủi ro liên quan đến việc biến động giá trị chuyển đổi của các khoản này.*

5- Nguyên tắc kế toán các khoản đầu tư tài chính:

a) Chứng khoán kinh doanh:

b) Các khoản đầu tư nắm giữ đến ngày đáo hạn:


c) Các khoản cho vay:

d) Đầu tư vào công ty con; công ty liên doanh, liên kết:

đ) Đầu tư vào công cụ vốn của đơn vị khác:

e) Các phương pháp kế toán đối với các giao dịch khác liên quan đến đầu tư tài chính:

6- Nguyên tắc kế toán nợ phải thu:



7- Nguyên tắc ghi nhận hàng tồn kho

- Nguyên tắc ghi nhận hàng tồn kho: *Theo giá gốc*
- Phương pháp tính giá trị hàng tồn kho : *Bình quân gia quyền*
- Phương pháp hạch toán hàng tồn kho : *Kê khai thường xuyên*
- Phương pháp lập dự phòng giảm giá hàng tồn kho:

8- Nguyên tắc ghi nhận và khấu hao TSCĐ, TSCĐ thuê tài chính, bất động sản đầu tư:

- Nguyên tắc ghi nhận TSCĐ hữu hình : *Tài sản cố định hữu hình được ghi nhận theo giá gốc. Trong quá trình sử dụng, tài sản cố định được ghi nhận theo nguyên giá, hao mòn lũy kế và giá trị còn lại .*

- Phương pháp khấu hao TSCĐ hữu hình : *Theo phương pháp đường thẳng*

- + Nhà cửa, vật kiến trúc : 4 %
- + Máy móc thiết bị : 8 ~ 12.5 %
- + Phương tiện vận tải : 10 %
- + Thiết bị văn phòng : 12,5 %
- + Khuôn : 16 %
- + Máy móc thiết bị khác : 10 %

9- Nguyên tắc kế toán các hợp đồng hợp tác kinh doanh:

10- Nguyên tắc kế toán thuế TNDN hoãn lại:

11- Nguyên tắc kế toán chi phí trả trước:

12- Nguyên tắc kế toán nợ phải trả:


13- Nguyên tắc ghi nhận vay và nợ phải trả thuê tài chính:

14- Nguyên tắc ghi nhận và vốn hoá các khoản chi phí đi vay:

- Nguyên tắc vốn hoá các khoản chi phí đi vay: *Chi phí vay liên quan trực tiếp đối với hoạt động xây dựng hoặc tăng tài sản cố định đủ tiêu chuẩn sẽ được vốn hóa trong khoảng thời gian mà các tài sản này được hoàn thành và chuẩn bị đưa vào sử dụng. Chi phí vay khác được ghi nhận trong báo cáo kết quả kinh doanh khi phát sinh .*

- Tỷ lệ vốn hoá chi phí đi vay được sử dụng để xác định chi phí đi vay được vốn hoá trong kỳ:

15- Nguyên tắc ghi nhận chi phí phải trả:



Chi phí phải trả là các khoản chi phí thực tế chưa phát sinh nhưng được tính trước vào chi phí sản xuất kinh doanh trong kỳ để đảm bảo nguyên tắc phù hợp giữa doanh thu và chi phí, trên cơ sở những bằng chứng hợp lý và tin cậy về việc sẽ phát sinh các khoản chi phí này.

16- Nguyên tắc và phương pháp ghi nhận các khoản dự phòng phải trả :

17- Nguyên tắc ghi nhận doanh thu chưa thực hiện:

18- Nguyên tắc ghi nhận trái phiếu chuyển đổi:

19- Nguyên tắc ghi nhận vốn chủ sở hữu:

- Vốn đầu tư của chủ sở hữu: *Được ghi nhận theo số vốn thực góp của chủ sở hữu*

- *Thặng dư vốn cổ phần: được ghi nhận theo số chênh lệch lớn hơn (hoặc nhỏ hơn) giữa giá thực tế phát hành và mệnh giá cổ phiếu khi phát hành sau khi trừ chi phí phát hành .*

- Quyền chọn trái phiếu chuyển đổi

- Vốn khác của chủ sở hữu:

- Nguyên tắc ghi nhận chênh lệch đánh giá lại tài sản:

- Nguyên tắc ghi nhận chênh lệch tỷ giá:

- Nguyên tắc ghi nhận lợi nhuận chưa phân phối: *Lợi nhuận sau thuế chưa phân phối phản ánh trên Bảng cân đối kế toán là số lãi từ hoạt động của DN sau khi trừ (-) chi phí thuế TNDN hiện hành .*

20- Nguyên tắc và phương pháp ghi nhận doanh thu:

- Doanh thu bán hàng: *Tuân thủ các điều kiện của chuẩn mực số 14. Các khoản khách hàng ứng trước không ghi nhận doanh thu trong kỳ.*

- Doanh thu cung cấp dịch vụ:

- Doanh thu hoạt động tài chính: *Tuân thủ các điều kiện của chuẩn mực số 14.*

- Doanh thu hợp đồng xây dựng:

- Thu nhập khác:

21- Nguyên tắc kế toán các khoản giảm trừ doanh thu:

22- Nguyên tắc kế toán giá vốn hàng bán:

23- Nguyên tắc kế toán chi phí tài chính:

Chi phí tài chính trong báo cáo KQKD là tổng chi phí tài chính phát sinh (không bù trừ với doanh thu tài chính)

24- Nguyên tắc kế toán chi phí bán hàng, chi phí quản lý doanh nghiệp:

25- Nguyên tắc và phương pháp ghi nhận chi phí thuế TNDN hiện hành, chi phí thuế TNDN hoãn lại:

- Chi phí thuế TNDN hiện hành : *Được xác định trên thu nhập chịu thuế trong năm và thuế suất thuế TNDN (20%)*

26- Các nguyên tắc và phương pháp lập BCTC hợp nhất (chỉ thuyết minh những phương pháp kế toán có giao dịch phát sinh trong kỳ)

- a) Phương pháp kế toán trong giao dịch hợp nhất kinh doanh qua nhiều giai đoạn ;
- b) Phương pháp ghi nhận lợi ích của cổ đông không kiểm soát ;
- c) Phương pháp kế toán ghi nhận lãi, lỗ khi có sự thay đổi tỷ lệ sở hữu tại công ty con
- d) Phương pháp loại trừ các giao dịch nội bộ :

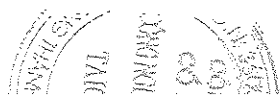
VI- Thông tin bổ sung cho các khoản mục trình bày trong Bảng cân đối kế toán

Đơn vị tính: Đồng Việt Nam

01- Tiền	Cuối kỳ	Đầu năm
- Tiền mặt	834,987,854	535,740,354
- Tiền gửi ngân hàng không kỳ hạn	39,110,017,441	64,401,664,907
- Các khoản tương đương tiền	-	-
Cộng	39,945,005,295	64,937,405,261

02- Các khoản đầu tư tài chính	Cuối kỳ			Đầu năm		
	Giá gốc	Giá trị hợp lý	Dự phòng	Giá gốc	Giá trị hợp lý	Dự phòng
a) Chứng khoán kinh doanh						
- Tổng giá trị cổ phiếu						
<i>(Chi tiết từng loại cổ phiếu chiếm từ 10% trên tổng giá trị cổ phiếu trở lên)</i>						
- Tổng giá trị trái phiếu						
- Trái phiếu						
- Các khoản đầu tư khác						
- Lý do thay đổi với từng khoản đầu tư/loại cổ phiếu/trái phiếu						
+ Về số lượng						
+ Về giá trị						

Khoản mục	Cuối kỳ		Đầu năm	
	Giá gốc	Giá trị ghi sổ	Giá gốc	Giá trị ghi sổ
b) Đầu tư nắm giữ đến ngày đáo hạn	-	-	-	-
b1) Ngắn hạn	-	-	-	-
- Tiền gửi có kỳ hạn (NH E-Sun)				
- Tổng giá trị trái phiếu				
b2) Dài hạn	-	-	-	-
- Tiền gửi có kỳ hạn				
- Trái phiếu				
- Các khoản đầu tư khác				



03- Phải thu của khách hàng	<u>Cuối kỳ</u>	<u>Đầu năm</u>
a) Phải thu của khách hàng	149,725,564,057	146,821,224,059
<i>(Chi tiết các khoản phải thu của khách hàng chiếm từ 10% trở lên trên tổng phải thu khách hàng)</i>		
- CASTELLON TILE LLC	22,151,055,198	10,122,885,738
- White Horse Ceramic Co.,LTD	13,122,302,051	12,568,556,164
- Các khoản phải thu khách hàng khác	114,452,206,808	124,129,782,157
b) Phải thu của khách hàng là các bên liên quan		
- Công ty TNHH Teknia	-	-
- Công ty TNHH Phát triển Taicera	-	-

04- Phải thu khác	<u>Cuối kỳ</u>		<u>Đầu năm</u>	
	Giá trị	Dự phòng	Giá trị	Dự phòng
a) Ngắn hạn	6,196,384,384	-	2,055,461,566	-
- Ký cược, ký quỹ	-	-	-	-
- Trợ cấp thôi việc	1,557,077,001	-	1,561,943,555	-
- Tiền thuê đất KCN Cát Lái	-	-	-	-
- Tạm ứng cho nhân viên	775,857,556	-	284,941,909	-
- Cho Cty TCR mượn	-	-	-	-
- Phải thu khác	3,863,449,827	-	208,576,102	-
b) Dài hạn	39,288,746,385	-	20,146,800,385	-
- Ký cược, ký quỹ	39,288,746,385	-	20,146,800,385	-
Cộng				
	45,485,130,769	-	22,202,261,951	-

05- Tài sản thiếu chờ xử lý	<u>Cuối kỳ</u>		<u>Đầu năm</u>	
	Số lượng	Giá trị	Số lượng	Giá trị
a) Tiền		-		-



- b) Hàng tồn kho -
 c) TSCĐ -
 d) Tài sản khác -

06- Nợ xấu	Cuối kỳ			Đầu năm		
	Giá gốc	Giá trị có thể thu hồi	Dự phòng	Giá gốc	Giá trị có thể thu hồi	Dự phòng
- Phải thu khách hàng	-	-	-	447,261,717	-	(447,261,717)
+ Các đối tượng khác (TCR)			-	447,261,717		(447,261,717)
			-			-
- Khả năng thu hồi nợ phải thu quá hạn						
Cộng						

07- Hàng tồn kho

	Cuối kỳ		Đầu năm	
	Giá gốc	Dự phòng	Giá gốc	Dự phòng
- Hàng mua đang đi trên đường	-		-	
- Nguyên liệu, vật liệu	85,826,797,683		76,484,287,340	
- Công cụ, dụng cụ	-		-	
- Chi phí SX, KD dở dang	45,653,192,913		55,685,998,420	
- Thành phẩm	285,607,975,290	(12,643,074,346)	290,928,878,076	(5,393,928,336)
- Hàng hoá	-		-	
- Hàng hoá kho bảo thuế	-		-	
Cộng giá gốc hàng tồn kho	417,087,965,886	(12,643,074,346)	423,099,163,836	(5,393,928,336)

* Giá trị hàng tồn kho ứ đọng, mất phẩm chất không có khả năng tiêu thụ tại thời điểm cuối kỳ; Nguyên nhân và hướng xử lý đối với hàng tồn kho ứ đọng, kém, mất phẩm chất

* Giá trị hàng tồn kho dùng để thế chấp, cầm cố bảo đảm các khoản nợ phải trả tại thời điểm cuối kỳ

* Lý do dẫn đến việc trích lập thêm hoặc hoàn nhập dự phòng giảm giá hàng tồn kho:

08- Tài sản dở dang dài hạn

	<u>Cuối kỳ</u>		<u>Đầu năm</u>	
	Giá trị	Giá trị có thể thu hồi	Giá trị	Giá trị có thể thu hồi
a) Chi phí SX, KD dở dang dài hạn				
Cộng				
b) Xây dựng cơ bản dở dang (Chi tiết cho các công trình chiếm từ 10% trên tổng giá trị XD CB)				
- Mua sắm				
- XD CB	51,828,904,685	4,278,181,501		
+ Máy móc thiết bị xường 1	-	-		
+ Máy móc thiết bị xường 2	9,121,087,171	-		
+ Máy móc thiết bị xường 3	23,321,226,494	4,278,181,501		
+ Máy móc thiết bị xường 4	-	-		
+ Mua sắm TSCĐ khác	19,386,591,020	-		
- Sửa chữa, cải tạo	12,701,642,686			
Cộng	64,530,547,371	4,278,181,501		

BẢN THUYẾT MINH BÁO CÁO TÀI CHÍNH HỢP NHẤT

Năm 2024


09. TĂNG, GIẢM TÀI SẢN CÓ ĐỊNH HỮU HÌNH

Đơn vị tính: VND

Chi tiêu	Nhà cửa, vật kiến trúc	Máy móc thiết bị	Phương tiện vận tải	Thiết bị quản lý	TSCĐ hữu hình khác	Cộng
I. Nguyên giá						
1. Số dư đầu kỳ	312,811,759,393	1,267,422,375,049	18,802,697,408	6,873,013,034	67,864,968,556	1,673,774,813,440
2. Số tăng trong kỳ		16,003,156,105		1,183,430,000	8,457,751,452	25,644,337,557
- Mua trong năm		16,003,156,105		1,183,430,000	8,457,751,452	25,644,337,557
- Đầu tư XD/CB hoàn thành						
- Tăng khác						
3. Số giảm trong kỳ	195,841,100	78,201,339,969	1,012,526,000	5,502,069,281	6,908,392,900	91,820,169,250
- Chuyển sang BĐS đầu tư						
- Thanh lý, nhượng bán	195,841,100	78,201,339,969	1,012,526,000	5,502,069,281	6,908,392,900	91,820,169,250
- Giảm khác						
4. Số dư cuối kỳ	312,615,918,293	1,205,224,191,185	17,790,171,408	2,554,373,753	69,414,327,108	1,607,598,981,747
II. Giá trị hao mòn lũy kế						
1. Số dư đầu kỳ	210,108,976,698	1,140,310,325,699	16,384,458,776	6,357,357,891	64,522,739,718	1,437,683,858,782
2. Số tăng trong kỳ	9,851,279,626	17,332,967,278	421,742,358	115,058,611	1,190,913,321	28,911,961,194
- Khấu hao trong kỳ	9,851,279,626	17,332,967,278	421,742,358	115,058,611	1,190,913,321	28,911,961,194
- Khấu hao chưa đưa vào CP						
- Tăng khác						
3. Số giảm trong kỳ	195,841,100	78,201,339,969	1,012,526,000	5,502,069,281	6,908,392,900	91,820,169,250
- Chuyển sang BĐS đầu tư						
- Thanh lý, nhượng bán	195,841,100	78,201,339,969	1,012,526,000	5,502,069,281	6,908,392,900	91,820,169,250
- Giảm khác						
4. Số dư cuối kỳ	219,764,415,224	1,079,441,953,008	15,793,675,134	970,347,221	58,805,260,139	1,374,775,650,726
III. Giá trị còn lại						
Tại ngày đầu kỳ	102,702,782,695	127,112,049,350	2,418,238,632	515,655,143	3,342,228,838	236,090,954,658
Tại ngày cuối kỳ	92,851,503,069	125,782,238,177	1,996,496,274	1,584,026,532	10,609,066,969	232,823,331,021

* Giá trị còn lại cuối kỳ của TSCĐ hữu hình dùng thế chấp, cầm cố đảm bảo các khoản vay: 64.200.017.726 đồng

* Nguyên giá TSCĐ cuối kỳ đã khấu hao hết nhưng vẫn còn sử dụng: 1.129.099.532.098 đồng



10- Tăng, giảm tài sản cố định vô hình:

Khoản mục	Quyền sử dụng đất	Bản quyền, bằng sáng chế	Nhãn hiệu hàng hóa	Phần mềm máy vi tính	TSCĐ vô hình khác	Cộng
I. Nguyên giá						
Số dư đầu năm	-	-	-	4,439,021,699	-	4,439,021,699
- Mua trong kỳ	-	-	-	7,422,249,053	-	7,422,249,053
- Tạo ra từ nội bộ doanh nghiệp	-	-	-	7,422,249,053	-	7,422,249,053
- Tăng do hợp nhất kinh doanh	-	-	-	-	-	-
- Tăng khác	-	-	-	-	-	-
- Thanh lý, nhượng bán	-	-	-	-	-	-
- Giảm khác	-	-	-	-	-	-
Số dư cuối kỳ	-	-	-	11,861,270,752	-	11,861,270,752
II. Giá trị hao mòn lũy kế						
Số dư đầu năm	-	-	-	4,439,021,699	-	4,439,021,699
- Khấu hao trong kỳ	-	-	-	808,665,972	-	808,665,972
- Tăng khác	-	-	-	-	-	-
- Thanh lý, nhượng bán	-	-	-	-	-	-
- Giảm khác	-	-	-	-	-	-
Số dư cuối kỳ	-	-	-	5,247,687,671	-	5,247,687,671
III. Giá trị còn lại						
- Tại ngày đầu kỳ	-	-	-	-	-	-
- Tại ngày cuối kỳ	-	-	-	6,613,583,081	-	6,613,583,081

* Giá trị còn lại cuối kỳ của TSCĐ vô hình dùng thế chấp, cầm cố đảm bảo các khoản vay: 0

* Nguyên giá TSCĐ vô hình đã khấu hao hết nhưng vẫn sử dụng: 0

* Thuyết minh số liệu và giải trình khác



11- Tăng, giảm tài sản cố định thuê tài chính:

Khoản mục	Nhà cửa	Máy móc thiết bị	Phương tiện vận tải truyền dẫn	TSCĐ khác	TSCĐ vô hình	Tổng cộng
I- Nguyên giá						
1-Số dư đầu năm						-
2-Tăng trong kỳ	-	-	-	-	-	-
- Thuê tài chính trong năm						-
- Mua lại TSCĐ thuê tài chính						-
- Tặng khác						-
3-Giảm trong kỳ	-	-	-	-	-	-
- Trả lại TSCĐ thuê tài chính						-
- Giảm khác						-
4-Số dư cuối kỳ	-	-	-	-	-	-
II- Giá trị hao mòn lũy kế						
Số dư đầu năm						-
- Khấu hao trong kỳ						-
- Mua lại TSCĐ thuê tài chính						-
- Tặng khác						-
- Trả lại TSCĐ thuê tài chính						-
- Giảm khác						-
Số dư cuối kỳ	-	-	-	-	-	-
III- Giá trị còn lại						-
- Tại ngày đầu năm	-	-	-	-	-	-
- Tại ngày cuối kỳ	-	-	-	-	-	-

* Tiền thuê phát sinh thêm được ghi nhận là chi phí trong năm

* Căn cứ để xác định tiền thuê phát sinh thêm

* Điều khoản giá hạn thuê hoặc quyền được mua tài sản

12- Tăng, giảm bất động sản đầu tư:

Khoản mục	Số đầu năm	Tăng trong kỳ	Giảm trong kỳ	Số cuối kỳ
a) Bất động sản cho thuê				
Nguyên giá				
- Quyền sử dụng đất				

- Nhà				
- Nhà và quyền sử dụng đất				
- Cơ sở hạ tầng				
Giá trị hao mòn lũy kế	-	-	-	-
- Quyền sử dụng đất				
- Nhà				
- Nhà và quyền sử dụng đất				
- Cơ sở hạ tầng				
Giá trị còn lại				
- Quyền sử dụng đất				
- Nhà				
- Nhà và quyền sử dụng đất				
- Cơ sở hạ tầng				
b) Bất động sản nắm giữ chờ tăng giá				
Nguyên giá				
- Quyền sử dụng đất				
- Nhà				
- Nhà và quyền sử dụng đất				
- Cơ sở hạ tầng				
Tồn thất do suy giảm giá trị				
- Quyền sử dụng đất				
- Nhà				
- Nhà và quyền sử dụng đất				
- Cơ sở hạ tầng				
Giá trị còn lại				
- Quyền sử dụng đất				
- Nhà				
- Nhà và quyền sử dụng đất				
- Cơ sở hạ tầng				

* Giá trị còn lại cuối kỳ của BĐSĐT dùng để thế chấp, cầm cố đảm bảo các khoản vay;

* Nguyên giá BĐSĐT đã khấu hao hết nhưng vẫn cho thuê hoặc nắm giữ chờ tăng giá;

* Thuyết minh số liệu và giải trình khác

13- Chi phí trả trước	Cuối kỳ	Đầu năm
a) Ngắn hạn (chi tiết theo từng khoản mục)	10,297,423,483	19,778,502,924
- Chi phí trả trước về thuê hoạt động TSCĐ		
- Công cụ, dụng cụ xuất dùng	-	-
- Chi phí đi vay		
- Các khoản khác (nếu chi tiết nếu có giá trị lớn)		
+ Vật tư sử dụng có giá trị cao	7,688,557,434	9,456,470,739
+ Chi phí trả trước ngắn hạn - Cty Hải Âu	-	-
+ Chi phí trả trước ngắn hạn - Cty IDC	-	-
+ Chi phí bảo dưỡng (xuất vật tư)	-	-
+ Chi phí trả trước ngắn hạn khác	2,608,866,049	10,322,032,185
b) Dài hạn	2,029,348,489	422,671,972
- Chi phí thành lập doanh nghiệp	-	-
- Chi phí mua bảo hiểm	-	-
- Các khoản khác (nếu chi tiết nếu có giá trị lớn)		
+ Xây dựng hồ nước	-	-
+ Chi phí trồng cây xanh	-	-
+ Chi phí trả trước dài hạn khác	2,029,348,489	422,671,972
Cộng	12,326,771,972	20,201,174,896

c) Lợi thế thương mại

- Giá trị LTTM phát sinh từ việc mua công ty con trong kỳ, bao gồm cả giá phí khoản đầu tư và giá trị hợp lý tài sản thuần của công ty con tại thời điểm mua
- Đối với các công ty con có mức tổn thất LTTM trong kỳ cao hơn mức phân bổ định kỳ, nêu lý do vì sao LTTM bị tổn thất



14- Vay và nợ thuê tài chính	Cuối kỳ		Trong kỳ		Đầu năm	
	Giá trị	Số có khả năng trả nợ	Tăng	Giảm	Giá trị	Số có khả năng trả nợ
a) Vay ngắn hạn & nợ dài hạn đến hạn trả	404,749,328,350	404,749,328,350	879,664,956,496	797,829,232,690	322,913,604,544	322,913,604,544
- <i>Vay ngắn hạn</i>	<i>404,749,328,350</i>	<i>404,749,328,350</i>	<i>879,664,956,496</i>	<i>797,829,232,690</i>	<i>322,913,604,544</i>	<i>322,913,604,544</i>
+ Ngân hàng Bangkok TP HCM	-	-	-	-	-	-
+ Ngân hàng Ngoại thương VN-CN Nhơn Trạch	96,848,898,644	96,848,898,644	216,824,770,730	211,119,253,433	91,143,381,347	91,143,381,347
+ Ngân hàng Indovina Đồng Nai	74,744,290,249	74,744,290,249	184,529,110,377	181,251,775,297	71,466,955,169	71,466,955,169
+ Ngân hàng Chinatrust TP HCM	35,536,547,005	35,536,547,005	93,261,312,334	76,239,757,419	18,514,992,090	18,514,992,090
+ Ngân hàng Nông nghiệp quận 7 TP HCM	24,866,904,718	24,866,904,718	50,739,009,027	50,449,436,811	24,577,332,502	24,577,332,502
+ Ngân hàng FCB TP HCM	29,659,119,726	29,659,119,726	43,529,411,255	27,328,466,961	13,458,175,432	13,458,175,432
+ Ngân hàng E-SUN Đồng Nai	118,619,259,894	118,619,259,894	240,608,960,657	202,842,352,072	80,852,651,309	80,852,651,309
+ Ngân hàng Sinopac TP HCM	24,474,308,114	24,474,308,114	50,172,382,116	48,598,190,697	22,900,116,695	22,900,116,695
- <i>Nợ dài hạn đến hạn trả</i>	-	-	-	-	-	-
+ Ngân hàng Shanghai Đồng Nai	-	-	-	-	-	-
b) Vay dài hạn (chi tiết theo kỳ hạn)	8,105,949,000	8,105,949,000	8,105,949,000	-	-	-
+ Ngân hàng HSBC TP HCM	-	-	-	-	-	-
+ Ngân hàng Indovina Đồng Nai	-	-	-	-	-	-
+ Ngân hàng Nông nghiệp quận 7 TP HCM	5,000,000,000	5,000,000,000	5,000,000,000	-	-	-
+ Ngân hàng E-SUN Đồng Nai	3,105,949,000	3,105,949,000	3,105,949,000	-	-	-

c) Các khoản nợ thuê tài chính

Thời hạn	Năm nay			Năm trước		
	Tổng các khoản thanh toán tiền thuê tài chính	Trả tiền lãi thuê	Trả nợ gốc	Tổng các khoản thanh toán tiền thuê tài chính	Trả tiền lãi thuê	Trả nợ gốc
Từ 1 năm trở xuống						
Trên 1 năm đến 5 năm						
Trên 5 năm						

d) Số vay và nợ thuê tài chính quá hạn chưa thanh toán

	Cuối kỳ		Đầu năm	
	Gốc	Lãi	Gốc	Lãi
- Vay				
- Nợ thuê tài chính				
- Lý do chưa thanh toán				
Cộng				

đ) Thuyết minh chi tiết về các khoản vay và thuê tài chính đối với các bên liên quan



15- Phải trả người bán	Cuối kỳ		Đầu năm	
	Giá trị	Số có khả năng trả nợ	Giá trị	Số có khả năng trả nợ
a) Các khoản phải trả người bán ngắn hạn <i>(Chi tiết cho từng đối tượng chiếm từ 10% trở lên cho tổng số phải trả)</i>				
- Xí Nghiệp Phân Phối Khí Thấp Áp Vũng Tàu	14,895,437,511	14,895,437,511	16,710,948,864	16,710,948,864
- Cty TNHH MTV xúc tiến đầu tư Phương Quỳnh	27,499,151,640	27,499,151,640	19,802,197,854	19,802,197,854
- Phải trả cho các đối tượng khác	111,287,603,126	111,287,603,126	101,103,809,826	101,103,809,826
b) Các khoản phải trả cho người bán dài hạn				
Cộng	153,682,192,277	153,682,192,277	137,616,956,544	137,616,956,544
c) Số nợ quá hạn chưa thanh toán <i>- Chi tiết từng đối tượng chiếm 10% trở lên trên tổng số quá hạn</i> <i>- Các đối tượng khác</i>				
Cộng				

d) Phải trả cho người bán và các bên liên quan (chi tiết cho từng đối tượng)

16- Trái phiếu phát hành	Giá trị	Cuối kỳ		Đầu năm		
		Lãi suất	Kỳ hạn	Giá trị	Lãi suất	Kỳ hạn
16.1 Trái phiếu thường (chi tiết theo từng loại)						
a) Trái phiếu phát hành - Loại phát hành theo mệnh giá - Loại phát hành có chiết khấu - Loại phát hành có phụ trội						
Cộng						
b) Thuyết minh chi tiết về trái phiếu các bên liên quan nắm giữ (theo từng loại trái phiếu)						
Cộng						

16.2 Trái phiếu chuyển đổi

a. Trái phiếu chuyển đổi tại thời điểm đầu kỳ:

- Thời điểm phát hành, kỳ hạn gốc và kỳ hạn còn lại từng loại trái phiếu chuyển đổi :

b. Trái phiếu chuyển đổi phát hành thêm trong kỳ :

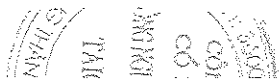
c. Trái phiếu chuyển đổi được chuyển thành cổ phiếu trong kỳ :

d. Trái phiếu chuyển đổi đã đáo hạn không được chuyển thành cổ phiếu trong kỳ :

e. Trái phiếu chuyển đổi tại thời điểm cuối kỳ:

g) Thuyết minh chi tiết về trái phiếu các bên liên quan nắm giữ (theo từng loại trái phiếu)

	Đầu năm	Số phải nộp trong kỳ	Số thực nộp trong kỳ	Cuối kỳ
17-Thuế và các khoản phải nộp nhà nước				
a) Phải nộp				
- Thuế giá trị gia tăng	11,534,106	4,332,464	11,534,106	4,332,464
- Thuế thu nhập doanh nghiệp	-	-	-	-
- Thuế thu nhập cá nhân	874,261	929,791,436	929,778,011	887,686
- Thuế nhà thầu	-	-	-	-
Cộng	12,408,367	934,123,900	941,312,117	5,220,150
b) Phải thu				
- Thuế giá trị gia tăng	5,958,595,883	40,149,469,316	29,326,228,320	16,781,836,879
- Thuế thu nhập doanh nghiệp	267,598,977	-	-	267,598,977
- Thuế thu nhập cá nhân	-	-	-	-
- Thuế nhà thầu	-	-	-	-
Cộng	6,226,194,860	40,149,469,316	29,326,228,320	17,049,435,856



18- Chi phí phải trả	Cuối kỳ	Đầu năm
a) Ngắn hạn	9,457,379,822	6,744,646,237
- Trích trước chi phí tiền lương trong thời gian nghỉ phép	-	-
- Chi phí trong thời gian ngừng kinh doanh	-	-
- Chi phí trích trước tạm tính giá vốn hàng bán , thành phẩm BĐS đã bán	-	-
- Lãi vay phải trả	749,742,859	437,307,115
- Phí hỗ trợ tư vấn từ Cty Mẹ	2,679,927,025	
- Phí kiểm toán	225,000,000	235,000,000
- Phí vận chuyển hàng xuất + tiền điện	2,964,231,468	4,225,181,699
- Phí môi giới xuất khẩu + HHHH	2,725,137,308	1,544,918,420
- Tiền thuê đất	-	-
- Chi phí phải trả khác	113,341,162	302,239,003
b) Dài hạn	-	-
- Lãi vay	-	-
- Các khoản khác (chi tiết từng khoản)	-	-
Cộng	9,457,379,822	6,744,646,237

19- Phải trả khác	Cuối kỳ	Đầu năm
a) Ngắn hạn		
- Tài sản thừa chờ giải quyết	-	-
- Kinh phí công đoàn	131,200,000	-
- Bảo hiểm xã hội	-	-
- Bảo hiểm y tế	-	-
- Bảo hiểm thất nghiệp	-	-
- Thủ lao HĐQT + BKS	116,038,821	116,038,821
- Nhận của Cty Hải Âu-VN	-	-



- Lãi vay phải trả (Cty TCR)	-	-
- Nhận của Seagull-HK	-	-
- Các khoản phải trả, phải nộp khác	104,372,610	104,423,054
Cộng	351,611,431	220,461,875

b) Dài hạn (chi tiết theo từng khoản mục)

- Nhận ký quỹ, ký cược dài hạn	1,664,421,173	168,000,000
- Các khoản phải trả, phải nộp khác		

c) Số nợ quá hạn chưa thanh toán (chi tiết theo từng khoản mục, lý do chưa thanh toán nợ quá hạn)

20- Doanh thu chưa thực hiện

Cuối kỳ Đầu năm

a) Ngắn hạn

- Doanh thu nhận trước
- Doanh thu từ chương trình khách hàng truyền thống
- Các khoản doanh thu chưa thực hiện khác

Cộng

b) Dài hạn (chi tiết từng khoản mục như ngắn hạn)

c) Khả năng không thực hiện được hợp đồng với khách hàng (chi tiết theo từng khoản mục, lý do không có khả năng thực hiện)


21- Dự phòng phải trả

Cuối kỳ Đầu năm

a) Ngắn hạn

- Dự phòng bảo hành sản phẩm hàng hóa :
- Dự phòng bảo hành công trình xây dựng :
- Dự phòng tái cơ cấu
- Dự phòng phải trả khác (Chi phí sửa chữa TSCĐ định kỳ, chi phí hoàn nguyên môi trường...)

Cộng



b) Dài hạn (chi tiết theo từng khoản mục như ngắn hạn)

22- Tài sản thuế thu nhập hoãn lại và thuế thu nhập hoãn lại phải trả

a) Tài sản thuế thu nhập hoãn lại :

Cuối kỳ Đầu năm

Cộng

b) Thuế thu nhập hoãn lại phải trả

Cuối kỳ Đầu năm

23- Vốn chủ sở hữu

a) Bảng đối chiếu biến động của vốn chủ sở hữu


KHOẢN MỤC	Các khoản mục thuộc vốn chủ sở hữu							
	Vốn góp của CSH	Thặng dư vốn cổ phần	LNST chưa phân phối	Quỹ đầu tư phát triển	Quỹ khác của chủ sở hữu	Cổ phiếu quỹ	Lợi ích cổ đông không kiểm soát	Cộng
A	1	2	3	4	5	6	7	
Số dư đầu năm trước	454,328,360,000	86,520,960,000	(147,687,811,741)	24,196,853,166	17,787,282,994	(76,940,800)	34,152,795,851	469,221,499,470
- Tăng vốn trong năm trước	-							-
- Lãi trong năm trước			(7,384,653,188)					(7,384,653,188)
- Tăng khác					2,419,685,317			2,419,685,317
- Cổ tức								-
- Thù lao					(82,449,370)			(82,449,370)
- Giảm khác				(2,419,685,317)	(1,678,683,870)		(34,152,795,851)	(38,251,165,038)
Số dư đầu năm nay	454,328,360,000	86,520,960,000	(155,072,464,929)	21,777,167,849	18,445,835,071	(76,940,800)	-	425,922,917,191
- Tăng vốn trong năm nay	-							-
- Lãi trong năm nay			(61,160,568,170)					(61,160,568,170)
- Tăng khác					2,177,716,785			2,177,716,785
- Thù lao								-
- Lỗ trong năm nay								-
- Giảm khác				(2,177,716,785)				(2,177,716,785)
Số dư cuối năm nay	454,328,360,000	86,520,960,000	(216,233,033,099)	19,599,451,064	20,623,551,856	(76,940,800)	-	364,762,349,021

b) Chi tiết vốn góp của chủ sở hữu

	Cuối kỳ	Đầu năm
- Vốn góp của công ty mẹ (nếu là công ty con)		
- Vốn góp của các đối tượng khác	454,328,360,000	454,328,360,000
- Số lượng cổ phiếu quỹ	(76,940,800)	(76,940,800)
Cộng	454,251,419,200	454,251,419,200

c) Các giao dịch về vốn với chủ sở hữu và phân phối cổ tức, chia lợi nhuận

	Năm nay	Năm trước
--	---------	-----------



- Vốn đầu tư của chủ sở hữu	454,328,360,000	454,328,360,000
+ Vốn góp đầu năm		
+ Vốn góp tăng trong năm		
+ Vốn góp giảm trong năm		
- Vốn góp cuối năm	454,328,360,000	454,328,360,000
- Cổ tức, lợi nhuận đã chia		

d) Cổ phiếu

	<u>Cuối kỳ</u>	<u>Đầu năm</u>
- Số lượng cổ phiếu đăng ký phát hành		
- Số lượng cổ phiếu đã bán ra công ch	45,432,836	45,432,836
+ Cổ phiếu phổ thông	45,432,836	45,432,836
+ Cổ phiếu ưu đãi (loại được phân loại là vốn CSH)		
- Số lượng cổ phiếu được mua lại (cổ phiếu quỹ)	7,694	7,694
+ Cổ phiếu phổ thông	7,694	7,694
+ Cổ phiếu ưu đãi (loại được phân loại là vốn CSH)		
- Số lượng cổ phiếu đang lưu hành	45,425,142	45,425,142
+ Cổ phiếu phổ thông	45,425,142	45,425,142
+ Cổ phiếu ưu đãi (loại được phân loại là vốn CSH)		

* Mệnh giá cổ phiếu đang lưu hành :
10.000 VNĐ

đ) Cổ tức

- Cổ tức đã công bố sau ngày kết thúc kỳ kế toán năm :
 - + Cổ tức đã công bố trên cổ phiếu phổ thông :
 - + Cổ tức đã công bố trên cổ phiếu ưu đãi :
- Cổ tức của cổ phiếu ưu đãi lũy kế chưa được ghi nhận :

e) Các quỹ của doanh nghiệp :

- Quỹ đầu tư phát triển :	19,599,451,064	21,777,167,849
- Quỹ hỗ trợ sắp xếp doanh nghiệp :		
- Quỹ khác thuộc vốn chủ sở hữu	20,623,551,856	18,445,835,071

g) Thu nhập và chi phí, lãi hoặc lỗ được ghi nhận trực tiếp vào vốn chủ sở hữu theo quy định của cá chuẩn mực kế toán cụ thể

24- Chênh lệch đánh giá lại tài sản

Năm nay Năm trước

Lý do thay đổi giữa số đầu năm và cuối năm (đánh giá lại trong trường hợp nào, tài sản nào được đánh giá lại, theo quyết định nào ?..)

25- Chênh lệch tỷ giá

Năm nay Năm trước

- Chênh lệch tỷ giá do chuyển đổi BCTC lập bằng ngoại tệ sang VND
- Chênh lệch tỷ giá phát sinh vì các nguyên nhân khác (nói rõ nguyên nhân)

26- Nguồn kinh phí

Năm nay Năm trước

- Nguồn kinh phí được cấp trong năm
- Chi sự nghiệp
- Nguồn kinh phí còn lại cuối năm

27- Các khoản mục ngoài Bảng cân đối kế toán

Cuối kỳ Đầu năm

a) Tài sản thuê ngoài : Tổng số tiền thuê tối thiểu trong tương lai của hợp đồng thuê hoạt động tài sản không hủy ngang theo các thời hạn

- Từ 1 năm trở xuống
- Từ 1 năm đến 5 năm
- Trên 5 năm



- b) Tài sản nhận giữ hộ : Doanh nghiệp phải thuyết minh chi tiết về số lượng, chủng loại, quy cách, phẩm chất của từng loại tài sản tại thời điểm cuối kỳ.
Vật tư hàng hóa nhận giữ hộ, gia công, nhận ủy thác : Doanh nghiệp phải thuyết minh chi tiết về số lượng, chủng loại, quy cách, phẩm chất tại thời điểm cuối kỳ.
- c) Ngoại tệ các loại : Doanh nghiệp phải thuyết minh chi tiết số lượng từng loại ngoại tệ tính theo nguyên tệ. Vàng tiền tệ phải trình bày khối lượng theo đơn vị tính trong nước và quốc tế Ounce, thuyết minh giá trị tính theo USD
- d) Vàng, tiền tệ : Doanh nghiệp phải thuyết minh chi tiết giá gốc, số lượng (theo đơn vị tính quốc tế) và chủng loại các loại vàng, tiền tệ
- đ) Nợ khó đòi đã xử lý : Doanh nghiệp phải thuyết minh chi tiết giá trị (theo nguyên tệ và VND) các khoản nợ khó đòi đã xử lý trong vòng 10 năm kể từ ngày xử lý theo từng đối tượng, nguyên nhân đã xóa sổ kế toán nợ khó đòi.
- e) Các thông tin khác về các khoản mục ngoài Bảng cân đối kế toán

28- Các thông tin khác do doanh nghiệp tự thuyết minh, giải trình

VII. Thông tin bổ sung cho các khoản mục trình bày trong Báo cáo kết quả hoạt động kinh doanh
Đơn vị tính : VNĐ

	<u>Năm nay</u>	<u>Năm trước</u>
1. Tổng doanh thu bán hàng và cung cấp dịch vụ		
a) Doanh thu		
- Doanh thu bán hàng	906,009,618,332	893,746,903,723
- Doanh thu cung cấp dịch vụ	8,254,101,165	2,145,622,290
Cộng	914,263,719,497	895,892,526,013
b) Doanh thu đối với các bên liên quan (chi tiết theo từng đối tượng)		
- Bán hàng cho Công ty TNHH Tekknia	-	-
- Bán hàng cho Công ty TNHH Phát triển Taicera	-	-
2. Các khoản giảm trừ doanh thu	5,550,262,363	3,737,296,735
- Chiết khấu thương mại	3,597,546,979	3,336,801,607
- Giảm giá hàng bán	45,543,258	20,815,855
- Hàng bán bị trả lại	1,907,172,126	379,679,273
3. Giá vốn hàng bán	<u>Năm nay</u>	<u>Năm trước</u>
- Giá vốn của hàng hóa đã bán	-	-
- Giá vốn của hàng hóa, thành phẩm, dịch vụ đã cung cấp	838,641,185,371	771,620,229,746
- Giá trị hàng tồn kho tồn thất	-	-
- Dự phòng giảm giá hàng tồn kho	7,249,146,010	3,026,623,838
Cộng	845,890,331,381	774,646,853,584



4. Doanh thu hoạt động tài chính

	Năm nay	Năm trước
- Lãi tiền gửi, tiền cho vay	391,114,296	328,901,376
- Lãi từ thu khô đòi nợ của Mirolin (TEK)	-	-
- Lãi từ hoạt động đầu tư mua bán công ty	-	26,300,603,369
- Lãi chênh lệch tỷ giá đã thực hiện	7,793,065,114	6,587,917,003
- Lãi chênh lệch tỷ giá chưa thực hiện	1,340,698,099	46,850,668
- Lãi bán hàng trả chậm, chiết khấu thanh toán	-	-
- Chuyển nhượng vốn (Cty Phát triển TCR)	-	-
Cộng	9,524,877,509	33,264,272,416

5. Chi phí tài chính

	Năm nay	Năm trước
- Chi phí lãi vay	22,527,479,218	20,296,071,041
- Chiết khấu thanh toán, lãi mua hàng trả chậm	410,710,569	713,767,814
- Lỗ do thanh lý các khoản đầu tư tài chính	-	-
- Lỗ chênh lệch tỷ giá đã thực hiện	8,567,343,191	10,086,256,113
- Lỗ chênh lệch tỷ giá chưa thực hiện	429,796,640	395,042,746
- Dự phòng giảm giá chứng khoán kinh doanh và tổn thất đầu tư	-	-
- Chi phí tài chính khác	-	-
- Các khoản ghi giảm chi phí tài chính	-	-
Cộng	31,935,329,618	31,491,137,714

6. Thu nhập khác

	Năm nay	Năm trước
- Thanh lý, nhượng bán TSCĐ	777,078,000	140,463,635
- Bán nguyên liệu	-	-
- Bán phế liệu	1,233,249,870	660,596,974
- Hoàn thuế nhập khẩu	-	-
- Xử lý công nợ	2,464,271,056	4,040,051,548
- Các khoản khác	2,081,221,418	324,790,293
Cộng	6,555,820,344	5,165,902,450


7. Chi phí khác	Năm nay	Năm trước
- Xử lý công nợ	1,169,627,154	1,152,962,054
- Chi phí thanh lý, nhượng bán TSCĐ	-	
- Hao hụt sau kiểm kê	1,788,944,570	
- Các khoản khác	-	1,628,610,029
Cộng	2,958,571,724	2,781,572,083

8. Chi phí bán hàng và chi phí quản lý doanh nghiệp

	Năm nay	Năm trước
a) Các khoản chi phí quản lý doanh nghiệp phát sinh trong kỳ	34,148,762,009	40,574,578,922
<i>- Chi tiết các khoản chiếm từ 10% trở lên trên tổng chi phí QLDN</i>		
+ Chi phí lương	11,339,322,710	15,502,193,870
+ Chi phí thuê ngoài	4,515,071,266	5,237,907,116
- Các khoản chi phí QLDN khác	18,294,368,033	19,834,477,936
b) Các khoản chi phí bán hàng phát sinh trong kỳ	71,021,728,425	88,311,361,042
<i>- Chi tiết các khoản chiếm từ 10% trở lên trên tổng CPBH</i>		
+ Chi phí vận chuyển	6,964,544,134	26,882,163,524
+ Chi phí xuất khẩu	23,954,676,606	22,802,072,114
+ Chi phí hoa hồng	9,370,895,140	8,911,372,774
- Các khoản chi phí bán hàng khác	30,731,612,545	29,715,752,630
c) Các khoản ghi giảm chi phí bán hàng và chi phí quản lý doanh nghiệp		

9. Chi phí sản xuất, kinh doanh theo yếu tố

	Năm nay	Năm trước
- Chi phí nguyên liệu, vật liệu	711,577,693,311	631,131,666,693



- Chi phí nhân công	106,589,208,456	106,042,873,048
- Chi phí khấu hao tài sản cố định	29,720,627,166	27,794,765,364
- Chi phí dịch vụ mua ngoài	85,862,729,838	101,548,343,916
- Chi phí khác bằng tiền	28,172,499,276	41,174,566,642
Cộng	961,922,758,047	907,692,215,663

10. Chi phí thuế thu nhập doanh nghiệp hiện hành	Năm nay	Năm trước
- Chi phí thuế thu nhập doanh nghiệp tính trên thu nhập chịu thuế năm hiện hành	-	164,553,987
- Điều chỉnh chi phí thuế thu nhập doanh nghiệp của các năm trước vào chi phí thuế thu nhập hiện hành năm nay	-	-
- Tổng chi phí thuế thu nhập doanh nghiệp hiện hành	-	164,553,987

11. Chi phí thuế thu nhập doanh nghiệp hoãn lại	Năm nay	Năm trước
- Tổng chi phí thuế thu nhập doanh nghiệp hoãn lại		

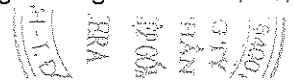
VIII. Thông tin bổ sung cho các khoản mục trình bày trong Báo cáo lưu chuyển tiền tệ

1. Các giao dịch không bằng tiền ảnh hưởng đến báo cáo lưu chuyển tiền tệ trong tương lai

	Năm nay	Năm trước
- Mua tài sản bằng cách nhận các khoản nợ liên quan trực tiếp hoặc thông qua nghiệp vụ cho thuê tài chính		
- Mua doanh nghiệp thông qua phát hành cổ phiếu		
- Chuyển nợ thành vốn chủ sở hữu		
- Các giao dịch phi tiền tệ khác		

2. Các khoản tiền do doanh nghiệp nắm giữ nhưng không được sử dụng : Trình bày giá trị và lý do của các khoản tiền và tương đương tiền lớn do doanh nghiệp nắm giữ nhưng không được sử dụng do có sự hạn chế của pháp luật hoặc các ràng buộc khác mà doanh nghiệp phải thực hiện.

3. Số tiền đi vay thực thu trong kỳ :	Năm nay	Năm trước
- Tiền thu từ đi vay theo kế ước thông thường	887,770,905,496	789,483,255,015



- Tiền thu từ phát hành trái phiếu thường
- Tiền thu từ phát hành trái phiếu chuyển đổi
- Tiền thu từ phát hành cổ phiếu ưu đãi phân loại là nợ phải trả
- Tiền thu từ giao dịch mua bán lại trái phiếu Chính phủ và REPO chứng khoán
- Tiền thu từ đi vay dưới hình thức khác

4. Số tiền đã thực trả gốc vay trong kỳ :

	<u>Năm nay</u>	<u>Năm trước</u>
- Tiền trả nợ gốc vay theo kế ước thông thường	797,829,232,690	730,916,189,694
- Tiền trả nợ gốc trái phiếu thường		
- Tiền trả nợ gốc trái phiếu chuyển đổi		
- Tiền trả nợ gốc cổ phiếu ưu đãi phân loại là nợ phải trả		
- Tiền chi trả cho giao dịch mua bán lại trái phiếu Chính phủ và REPO chứng khoán		
- Tiền trả nợ vay dưới hình thức khác		

IX. Những thông tin khác

1. Những khoản nợ tiềm tàng, khoản cam kết và những thông tin tài chính khác
2. Những sự kiện phát sinh sau ngày kết thúc kỳ kế toán năm
3. Thông tin về các bên liên quan (ngoài các thông tin đã được thuyết minh ở các phần trên).
4. Trình bày tài sản, doanh thu, kết quả kinh doanh theo bộ phận (theo lĩnh vực kinh doanh hoặc khu vực địa lý) theo quy định của Chuẩn mực kế toán số 28 "Báo cáo bộ phận" (1)
5. Thông tin so sánh (những thay đổi về thông tin trong Báo cáo tài chính của các niên độ kế toán trước)
6. Thông tin về hoạt động liên tục
7. Những thông tin khác

Người lập biểu



Trần Đình Tâm



Kế toán trưởng



Ho Chin Hung

Đồng Nai, ngày 08 tháng 01 năm 2025

Chủ tịch HĐQT

